



เรียนรู้การซื้อขาย

สร้างกลยุทธ์การซื้อขายของคุณให้ประสบความสำเร็จ



อีบุ๊ก

เนื้อหา

1. เกี่ยวกับตลาด FX

ตลาด FX คืออะไร
ประวัติของตลาด FX
สิ่งพิเศษของตลาด FX คืออะไร
ข้อเท็จจริงของตลาด FX ในปัจจุบัน

2. วิธีซื้อขาย FX

เกี่ยวกับการจับคู่สกุลเงิน
อักษรย่อของสกุลเงิน
คู่เงินหลัก คู่เงินรอง คู่เงินพิเศษ
เลเวอเรจ คืออะไร

3. การล้งซื้อขาย

Pips Ticks และ Spreads
ขนาดของสัญญา
ประเภทของคำสั่งซื้อขาย
ความคลาดเคลื่อนของราคาในการซื้อขาย
วิธีการล้งซื้อขาย

4. กลยุทธ์การซื้อขายของคุณ

ปัจจัยพื้นฐานที่ส่งผลต่อการซื้อขาย FX
ปัจจัยทางเทคนิคที่ส่งผลต่อราคา FX
วิธีสร้างกลยุทธ์การซื้อขายของคุณ
เครื่องมือการซื้อขายเพื่อเสริมกลยุทธ์ของคุณ

5. ความสำคัญของความปลอดภัย

6. การเปิดบัญชี

U.S.A.	1	7.27570
JAPAN	1	0.06480
CANADA	1	5.36340
INDONESIA	1000	0.48450
NEW ZEALAND	1	4.83290
VIETNAM	1000	0.29640
SWITZERLAND	1	7.20540
UNITED ARAB	1	1.82280
SOUTH AFRICA		



เกี่ยวกับตลาด FX

- ตลาด FX คืออะไร
- ประวัติของตลาด FX
- สิ่งพิเศษของตลาด FX คืออะไร
- ข้อเท็จจริงของตลาด FX ในปัจจุบัน

ตลาด FX คืออะไร

ตลาด FX เป็นตลาดที่ใหญ่ที่สุด และเป็นรูปแบบของการตลาดไดนามิกมากที่สุดในโลก

ตลาดแลกเปลี่ยนเงินตราต่างประเทศ (Forex FX หรือตลาดซื้อขายสกุลเงิน) เป็นตลาดแบบกระจายอำนาจการซื้อขายสกุลเงินไปทั่วโลก

Forex เป็นตลาดแบบ “over-the-counter” (OTC) โดยมีตัวแทนขาย forex คอยช่วยเหลือด้วยการให้บริการในฐานะผู้ที่ช่วยให้ตลาดมีสภาพคล่องมากขึ้น

ประวัติของตลาด FX

หลักฐานชิ้นแรกของการแลกเปลี่ยนเงินตรา
ที่ได้อ้างอิงไว้ในงานเขียนของ ตัลมุติก คือ
ผู้คนจะแลกเปลี่ยนเงินตราตราบใดที่พวกเขา
ได้รับค่าคอมมิชชั่น

พ.ศ. 2015

มอนเต เด ฟาซิ ดิ ซีเอนา ได้ก่อตั้ง
ธนาคารแห่งแรกของโลกขึ้นที่ทัสคานี

พ.ศ. 2418

มาตรฐานทองคำได้ถูกนำมาใช้ ซึ่งถือเป็น
เหตุการณ์สำคัญที่สุดของประวัติศาสตร์
forex และเป็นข้อตกลงร่วมกันในการกำหนด
มูลค่าของเงินตราเทียบกับปริมาณของทองคำ



พ.ศ. 2493

ตลาดยูโรดอลลาร์ได้ถูกก่อตั้งขึ้นเมื่อสหภาพโซเวียตได้มีการฝากเงินจำนวนมากขอรายได้จากการขายน้ำมันภายนอกประเทศสหรัฐอเมริกา เพื่อหลีกเลี่ยงการตรวจสอบจากทาวเวอร์การสหรัฐฯ

พ.ศ. 2514

ประธานาธิบดี ริชาร์ด นิกสัน ของสหรัฐอเมริกา ได้ยกเลิกมาตรฐานทองคำเพื่อต้านระดับเงินเฟ้อที่สูงขึ้น ซึ่งนำไปสู่อัตราแลกเปลี่ยนเงินตราต่างประเทศแบบลอยตัว

พ.ศ. 2523

กรุงลอนดอนกลายเป็นศูนย์กลางของตลาดยูโรดอลลาร์ เมื่อธนาคารอังกฤษปล่อยกู้เงินดอลลาร์เพื่อเป็นทางเลือกหนึ่งให้กับเงินปอนด์เพื่อควสตาภาพในตลาดการเงินของโลก

พ.ศ. 2539

อินเทอร์เน็ตเป็นที่นิยมเพิ่มมากขึ้น จนถึงตอนนี้การซื้อขายสกุลเงินแทบจะผูกขาดอยู่ในบริษัทขนาดใหญ่ต่าง ๆ ที่ดำเนินธุรกิจข้ามชาติ

ปัจจุบันนี้

มีนักลงทุน FX รายย่อยมากกว่า 19.3 ล้านรายทั่วโลกที่ดำเนินการผ่านโบรกเกอร์ forex มากกว่า 700 แห่ง



สิ่งพิเศษของตลาด FX คืออะไร

- นักลงทุนรายย่อยจากทุกที่ทั่วโลกสามารถซื้อขายได้อย่างง่ายดาย ด้วยการเชื่อมต่ออินเทอร์เน็ต และอุปกรณ์โทรศัพท์มือถือ
- ความก้าวหน้าทางเทคโนโลยีสร้างการเชื่อมต่อที่มีความรวดเร็ว และมีความหน่วงต่ำ
- เพิ่มความหลากหลายของเครื่องมือที่ใช้ในการซื้อขาย รวมถึงสินค้าโภคภัณฑ์ ดัชนี และสกุลเงินดิจิทัล
- มีต้นทุนต่ำในการทำธุรกรรมซื้อขาย FX
- ตลาดมีความคล่องตัวสูงมาก
- มีอุปสรรคในการเริ่มต้นเข้าสู่ตลาดต่ำ
- FX ไม่มีความสัมพันธ์ร่วมกันกับกลุ่มประเภทสินทรัพย์ รวมทั้งช่วยกระจายพอร์ตการลงทุน

- สามารถลงทุนซื้อขายปริมาณมากด้วยจำนวนเงินขอหลักประกันเพียงเล็กน้อย ด้วยเลเวอเรจ
- เป็นการยากมากที่จะครอบงำ FX เนื่องจากเป็นตลาดขนาดใหญ่
- ตลาด forex ไม่เคยหลับ เปิดทำการ 24 ชั่วโมงต่อวัน ห้าวันต่อสัปดาห์
- เป็นตลาดใหญ่ที่สุดในโลก นั่นหมายถึงมีคนซื้อขายอยู่ทั่วประเทศ ขอการซื้อขายของคุณอยู่เสมอ
- มีการกระจายอำนาจ หมายถึง ไม่มีรัฐบาล สถาบัน หรือธนาคารกลางควบคุม
- ตลาดมีการขึ้น ลง อยู่ตลอดเวลา ซึ่งต่างจากตลาดอื่น ๆ ที่ถูกอย่างเคลื่อนที่ไปด้วยกัน



ข้อเท็จจริงของตลาด FX ในปัจจุบัน

ปี พ.ศ.2559 ได้มีการซื้อขายในตลาด FX เป็นจำนวน 5.1 ล้านล้านดอลลาร์ ในแต่ละวัน

การซื้อขายบนตลาด FX เริ่มเมื่อตลาดในซิดนีย์เปิดทำการในวันอาทิตย์ เวลา 22.00 น. (GMT)

และตลาดนิวยอร์ก ปิดทำการในวันศุกร์เวลา 22:00 น.(GMT)

60% ของธุรกรรม Forex ทั้งหมดจะดำเนินการทั้งในสหราชอาณาจักร (41%) หรือ ในสหรัฐอเมริกา (19%)

มีการซื้อขายปริมาณการซื้อขายรวมของ FX ในบัญชีสกุลเงินดอลลาร์สหรัฐมากกว่า 87% ทุกวัน

สกุลเงินยูโรได้รับความนิยมนเป็นลำดับสอง มีการซื้อขายทุกวันอยู่ที่ 33.4%

ปริมาณการซื้อขายของ Forex ในแต่ละวันคิดเป็น 4 เท่าของ GDP ทั่วโลก



2

วิธีซื้อขาย FX

- เกี่ยวกับการจับคู่สกุลเงิน
- อักษรย่อของสกุลเงิน
- คู่เงินหลัก คู่เงินรอง คู่เงินพิเศษ
- วิธีอ้างอิงสกุลเงินของ FX
- ซื้อขายเมื่อไหร่
- เลวอะไร คืออะไร

เกี่ยวกับการจับคู่สกุลเงิน

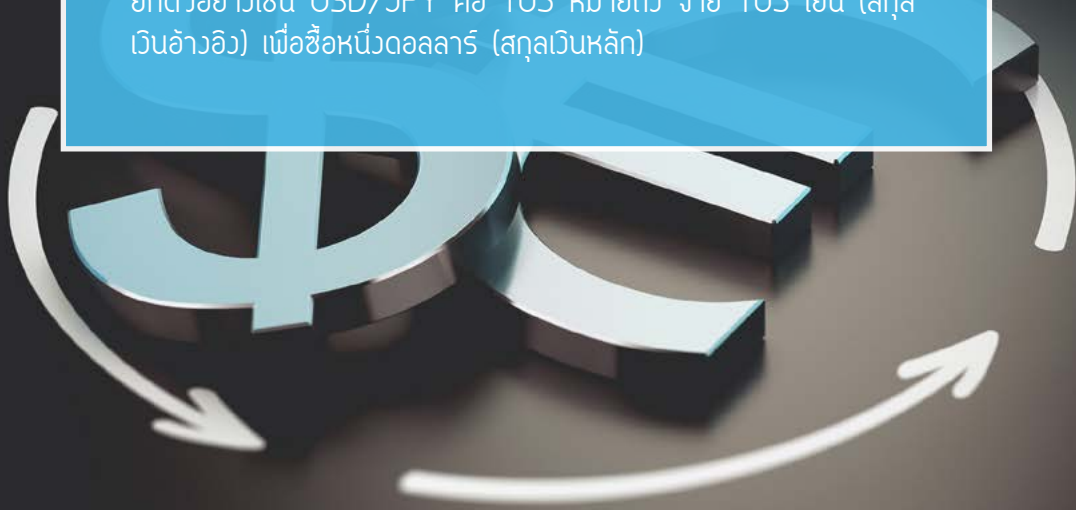
คู่สกุลเงินของ Forex ประกอบด้วยราคาสองราคา: ราคาเสนอซื้อ และราคาเสนอขาย โดยมีช่วงความแตกต่างของระหว่างสองราคานี้

ราคาเสนอซื้อ / ราคาเสนอขาย
ขาย / ซื้อ

ในการจับคู่สกุลเงินราคาเสนอซื้อจะอยู่ฝั่งซ้าย และขาย หรือ ราคาเสนอขายจะอยู่ฝั่งขวา

ราคาเสนอซื้อ คือราคาที่คุณสามารถขายสกุลเงินหลัก และราคาเสนอขาย คือราคาที่คุณสามารถซื้อสกุลเงินหลัก

ยกตัวอย่างเช่น USD/JPY คือ 105 หมายถึง จ่าย 105 เยน (สกุลเงินอ้างอิง) เพื่อซื้อหนึ่งดอลลาร์ (สกุลเงินหลัก)



อักษรย่อของสกุลเงิน

องค์การมาตรฐานระหว่างประเทศ (ISO) ได้กำหนดมาตรฐานอักษรย่อของสกุลเงิน โดยอักษรสองตัวแรกระบุชื่อประเทศ และอักษรตัวที่สามระบุสกุลเงิน

สกุลเงินหลัก

ดอลลาร์สหรัฐ USD

ยูโร EUR

เยนญี่ปุ่น JPY

ปอนด์อังกฤษ GBP

ดอลลาร์ออสเตรเลีย AUD

ฟรังก์สวิส CHF

ดอลลาร์แคนาดา CAD

ดอลลาร์นิวซีแลนด์ NZD

สกุลเงินรองและพิเศษ

โครนสวีเดน USD

โครนนอร์เวย์ NOK

วอนเกาหลี KRW

ดอลลาร์สิงคโปร์ SGD

ฟอรินท์ฮังการี HUF

ซวอตีโปแลนด์ PLN

เปโซเม็กซิโก MXN

รูเบิลรัสเซีย RUB

คู่เงินหลัก คู่เงินรอง คู่เงินพิเศษ

คู่สกุลเงินหลัก

เป็นสกุลเงินที่มีปริมาณการซื้อขายจับคู่กับดอลลาร์สหรัฐมากที่สุด โดยถือว่าเป็นสกุลเงินหลัก คู่สกุลเงินหลักทั้งหมดมีตลาดที่มีสภาพคล่องมาก มีการซื้อขายตลอด 24 ชั่วโมงทุกวันทำการ และมีส่วนต่างของราคาที่เหมาะสม

ตัวอย่างเช่น:

EUR/USD, GBP/USD, USD/JPY, USD/CHF, AUD/USD,
USD/CAD.

คู่สกุลเงินรอง

เป็นคู่สกุลเงินที่ไม่เกี่ยวข้องกับดอลลาร์สหรัฐ ซึ่งเรียกกันว่าสกุลเงินรอง หรือสกุลเงินไขว้ คู่สกุลเงินเหล่านี้มีส่วนต่างราคาที่สูงขึ้นเล็กน้อย และสภาพตลาดไม่คล่องตัวเหมือนกับสกุลเงินหลัก

ตัวอย่างเช่น:

EUR/GBP, GBP/JPY, EUR/CHF.

คู่สกุลเงินพิเศษ

คู่สกุลเงินพิเศษ หมายถึง สกุลเงินตลาดเกิดใหม่ คู่สกุลเงินเหล่านี้ไม่มีความคล่องตัวสูงเท่าไรนัก และมีส่วนต่างราคาที่สูงกว่า

ตัวอย่างเช่น: USD/SGD

คู่สกุลเงิน	รหัส	แข็งค่าขึ้น
ดอลลาร์และยูโร	EUR/USD	EUR แข็งกว่า USD อ่อนกว่า
ดอลลาร์และเยน	USD/JPY	USD แข็งกว่า JPY อ่อนกว่า
ดอลลาร์และปอนด์อังกฤษ	GBP/USD	GBP แข็งกว่า USD อ่อนกว่า
ยูโรและปอนด์	EUR/GBP	EUR แข็งกว่า GBP อ่อนกว่า
ดอลลาร์สหรัฐและดอลลาร์ออสเตรเลีย	AUD/USD	AUD แข็งกว่า USD อ่อนกว่า
ดอลลาร์ออสเตรเลียและดอลลาร์นิวซีแลนด์	AUD/NZD	AUD แข็งกว่า NZD อ่อนกว่า
ดอลลาร์สหรัฐและดอลลาร์แคนาดา	USD/CAD	USD แข็งกว่า CAD อ่อนกว่า
ดอลลาร์สหรัฐและฟรังก์สวิส	USD/CHF	USD แข็งกว่า CHF อ่อนกว่า
ยูโรและฟรังก์สวิส	EUR/CHF	EUR แข็งกว่า CHF อ่อนกว่า





ซื้อขายเมื่อไหร่

เปิดทำการ 24 ชั่วโมงต่อวัน 5 วันต่อสัปดาห์ เนื่องจากว่าเวลาทำการของตลาดในภูมิภาคหนึ่งปิดลง เวลาเริ่มทำของการตลาดในอีกภูมิภาคก็เริ่มขึ้น ศูนย์กลางการซื้อขายหลักอยู่ที่ลอนดอน นิวยอร์ก ซิดนีย์ และโตเกียว และช่วงเวลาที่นำตื่นเต้นที่สุด อาจเป็นช่วงเวลาที่รอบของการซื้อขายคาบเกี่ยวกัน ที่เป็นเช่นนี้เพราะว่ามีปริมาณการซื้อขายที่สูง และตลาดที่มีความผันผวนสูงสุดซึ่งแสดงถึงโอกาสทางการซื้อขาย



เลเวอเรจ คืออะไร

เรียกว่าย่ ๆ ว่า เลเวอเรจ ช่วยให้นักลงทุนสามารถทำการซื้อขายการลงทุนได้ในปริมาณมากโดยไม่จำเป็นต้องวางเงินลงทุนเต็มจำนวน

หมายความว่า ยอดคงเหลือในบัญชีเล็กน้อยสามารถควบคุมมูลค่ารวมของสัญญาในปริมาณที่มากขึ้นได้

1 : 100

จำนวนเงินฝากของคุณ

จำนวนเงินที่โบรกเกอร์ลงทุนให้คุณ

ตัวอย่างเช่น เลเวอเรจ คือ 1:100 หมายถึง การลงทุนทุก ๆ 1 ดอลลาร์ในตลาด โบรกเกอร์จะลงทุนให้คุณ 100 ดอลลาร์ ดังนั้นด้วยเงินฝากเพียงแค่ 100 ดอลลาร์ นักลงทุนสามารถใช้เงินได้ถึง 10,000 ดอลลาร์

เลเวอเรจ ทำให้นักลงทุนที่มีเงินลงทุนก้อนเล็กมีศักยภาพเท่ากับนักลงทุนที่มีเงินลงทุนก้อนใหญ่

3

การสั่งซื้อขาย

- Pips Ticks และ Spreads
- ขนาดของสัญญา
- ประเภทของคำสั่งซื้อขาย
- ความคลาดเคลื่อนของราคาในการซื้อขาย
- วิธีการสั่งซื้อขาย



PIPS TICKS และ SPREADS

- หนึ่ง pip คือ มูลค่าของตัวเลขตำแหน่งที่สี่หลังจุดทศนิยม
- หนึ่ง tick คือจำนวนขั้นต่ำของจำนวนเงินที่มีการเคลื่อนไหวของผู้สกุลเงิน
- Spread คือตัวเลขของ pips ระหว่างราคาเสนอซื้อและราคาเสนอขาย

ขนาดของสัญญา

ขนาดของสัญญา คือ จำนวนการซื้อขาย หรือ ปริมาณการแลกเปลี่ยนสกุลเงิน

ขนาดปกติของล็อต คือ:

ล็อตขนาดมาตรฐาน = 100,000 หน่วย

ล็อตขนาดเล็ก = 10,000 หน่วย

ไมโครล็อต = 1,000 หน่วย

ประเภทของคำสั่งซื้อขาย

Market Order

Market Order คือ คำสั่งซื้อขายที่ขาย หรือซื้อ ณ ราคาที่ดีที่สุด

Limit Entry Order

เป็นคำสั่งซื้อขาย เพื่อซื้อ ณ ราคาหนึ่งที่อยู่ต่ำกว่าราคาตลาด หรือขาย ณ ราคาหนึ่งที่อยู่สูงกว่าราคาตลาด

Stop Entry Order

เป็นคำสั่งซื้อขาย เพื่อซื้อ ณ ราคาหนึ่งที่อยู่สูงกว่าราคาตลาด หรือขาย ณ ราคาหนึ่งที่อยู่ต่ำกว่าราคาตลาด

Stop Loss Order

เชื่อมโยงกับการซื้อขายเพื่อป้องกันการขาดทุนเพิ่ม Stop loss order ยับควทำวานอยู่จนกระทั่งตำแหน่งของการซื้อขายปิดลง หรือจนกระทั่งคำสั่งซื้อขายถูกยกเลิก

Trailing Stop

เป็นประเภทหนึ่งของ stop loss order ซึ่งเกิดจากการซื้อขายที่มีการเคลื่อนไหวเมื่อราคาผันผวน ตำแหน่งของคุณจะถูกปิดลงเมื่อ market order ปิดตำแหน่งการซื้อขายของคุณ ณ ราคาที่ดีที่สุด

Good For the Day

คำสั่งซื้อขาย GFD ยืนยันการซื้อขายอยู่ในตลาดไปจนถึงเวลาปิดทำการซื้อขายของวัน

Once Cancels the Other

คำสั่งซื้อขาย OCO คือ การผสมผสานกันระหว่าง 2 คำสั่ง และหรือ stop loss order

One Triggers the Other

OTO เป็นคำสั่งที่ตรงข้ามกับ OCO เพราะคำสั่ง OCO จะมีผลต่อเมื่อคำสั่งซื้อขายหลักถูกออกคำสั่งไปแล้ว



ความคลาดเคลื่อนของราคาในการซื้อขาย

Slippage คือ สภาวะขอลตลาดปกติซึ่งเกิดขึ้น ณ เวลาที่ตลาดมีสภาพคล่องที่จำกัด หรือ ณ ช่วงเวลาที่ตลาดมีสภาพคล่องสูง เช่น เมื่อกำลังจะมีรายงานข้อมูลทางเศรษฐกิจที่สำคัญ หรือเมื่อตลาดกำลังจะปิด และ/หรือตลาดกำลังจะเปิดทำการ



FOREX TRADING



BUY

SELL

วิธีการซื้อขาย

- ระบุคู่สกุลเงินที่คุณต้องการซื้อ
- ตัดสินใจเรื่องขนาดของสัญญา
- ใช้คำสั่ง Stop Loss หรือคำสั่ง Take Profit limits
- เปิดการซื้อขาย

4

กลยุทธ์การซื้อขายขอ คุณ

- ปัจจัยพื้นฐานที่ส่งผลต่อการซื้อขาย FX
- ปัจจัยทางเทคนิคที่ส่งผลต่อราคา FX
- วิธีสร้างกลยุทธ์การซื้อขายขอคุณ
- เครื่องมือการซื้อขายเพื่อเสริมกลยุทธ์ขอคุณ



ปัจจัยพื้นฐานที่ส่งผลต่อการ ซื้อขาย FX

การวิเคราะห์ขั้นพื้นฐานมุ่งเน้นการขับเคลื่อนทางการเงินของเศรษฐกิจ

การวิเคราะห์พยายามที่จะระบุมูลค่าที่แท้จริงจากการตรวจสอบปัจจัยทางเศรษฐกิจ การเงิน และปัจจัยอื่น ๆ ที่เกี่ยวข้องกับตลาด

การวิเคราะห์ขั้นพื้นฐานต้องคำนึงถึงสิ่งใดบ้าง

อัตราแลกเปลี่ยน

ดุลชำระเงิน

การแทรกแซงของธนาคารกลาง

อัตราดอกเบี้ย

นโยบายการเงินแห่งชาติ

เงินเฟ้อ

ทรัพยากรธรรมชาติของประเทศ

อัตราการเติบโตทางเศรษฐกิจของประเทศ

นโยบายการคลัง

การเข้าถึงการวิเคราะห์ ขั้นพื้นฐาน

นักลงทุนของ FXPRIMUS จะได้รับการวิเคราะห์ขั้นพื้นฐานรายวันส่งตรงไปยังกล่องจดหมาย

การวิเคราะห์รายวันของเราเขียนขึ้นโดยผู้เชี่ยวชาญทางการตลาดซึ่งมีประสบการณ์การวิจัยตลาด มามากกว่า 30 ปี นอกจากนี้ยังมีข้อมูลสำคัญที่ช่วยให้คุณสร้างกลยุทธ์การซื้อขายของคุณได้

กรุณาเข้าชม [FXPRIMUS.com/education](https://www.fxprimus.com/education) เพื่อเข้าถึงแหล่งข้อมูลระดับโลก



ปัจจัยทางเทคนิคที่ส่งผลต่อราคา FX

การวิเคราะห์ทางเทคนิคมุ่งเน้นไปที่พฤติกรรมของราคาในอดีต

ซึ่งมันเกี่ยวข้องกับการเรียนรู้แผนภูมิเพื่อพิจารณารูปแบบ และแนวโน้ม

การวิเคราะห์ทางเทคนิคขึ้นอยู่กับ สามสมมุติฐาน:

1. ตลาดลดราคาทุกอย่าง
2. แนวโน้มความเคลื่อนไหวของราคา
3. แนวโน้มของการเกิดประวัติศาสตร์ซ้ำรอย

สิ่งพึงระวังสำหรับการวิเคราะห์ทางเทคนิค:

แนวโน้ม

แผนภูมิแบบเส้น

แผนภูมิแบบแท่ง

แผนภูมิแบบแท่งเทียน

ด้านบนสอวชั้น

เส้นแนวโน้มที่ทะยานขึ้น

แนวโน้มที่ไปด้านข้าง

เส้นแนวต้าน

รูปแบบที่พลิกกลับ

ด้านล่างสอวชั้น

เส้นแนวโน้มที่ดิ่งลง

เส้นแนวรับ

เส้นช่องทาง

หัว และไหล่

ค่าเฉลี่ยที่กำลังเคลื่อนที่

ชนิดของกราฟ

ชนิดของกราฟ

เกี่ยวกับกราฟ

ผลกำไร

แผนภูมิเส้น



แผนภูมิเส้นช่วยทำให้เห็นภาพอุปสงค์ และอุปทานจากการสร้างจุดตามระยะเวลาบนแกน X และราคาในแกน Y แผนภูมิเส้นเป็นแผนภูมิที่เข้าใจง่ายที่สุดในบรรดาแผนภูมิทั้งหมดเนื่องจากมันเชื่อมต่อราคาของช่วงเวลาเข้าด้วยกัน โดยไม่แสดงข้อมูลใด ๆ เกี่ยวกับช่วงของการซื้อขายที่หยุดพักเป็นช่วง ๆ

แผนภูมินี้มีประโยชน์สำหรับการทำความเข้าใจการเคลื่อนไหวหลัก ๆ เท่านั้น

แผนภูมิแท่ง



ด้านบนของเส้นแนวตั้งบ่งชี้ถึงราคาสูงสุดที่หลักทรัพย์ซื้อขายในวันนั้น และด้านล่างคือราคาต่ำสุด การปิดจะแสดงอยู่ทางด้านขวาของแท่ง ส่วนราคาเปิดอยู่ทางด้านซ้าย

แผนภูมิแท่งมีประโยชน์มากต่อการวาดเส้นแนวโน้ม แผนภูมิชนิดนี้สามารถตรวจจับ breakouts ของการซื้อขายในระยะสั้นได้อีกด้วย

แผนภูมิแท่งเทียน



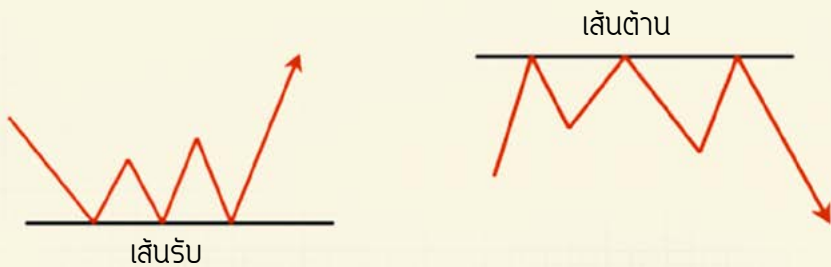
เป็นการผสมผสานของแผนภูมิเส้นและแผนภูมิแท่ง จะบันทึกราคาสี่อย่าง คือ เปิด ปิด สูง และ ต่ำ หากราคาปิดสูงกว่าราคาเปิดพื้นที่ส่วนตัวระหว่างราคาทั้งสอง (เรียล บอดี) จะเป็นสีขาว หากราคาปิดต่ำกว่าราคาเปิดพื้นที่ส่วนตัวระหว่างราคาทั้งสองจะเป็นสีดำ

แผนภูมิแท่งเทียนเป็นแผนภูมิที่เหนือชั้นกว่าแผนภูมิแท่ง และเป็นที่ยอมรับในหมู่ผู้เทรดลงทุน เพราะว่าสีของร่างกายจะช่วยระบุแนวโน้ม เส้นรับ เส้นต้าน เส้นแนวโน้ม และสัญญาณซื้อขาย

การรับ และการต้าน

ส่วนต่ำสุด หรือการตอบสนองต่ำสุดเรียกว่าการรับ การรับเป็นระดับ หรือพื้นที่บนแผนภูมิที่ความสนใจในการซื้อมีความแข็งแกร่งอย่างเห็นได้ชัดเจนว่าจะมีชิตเร็วขายได้ และราคาจะพลิกกลับขึ้นมาอีกครั้ง

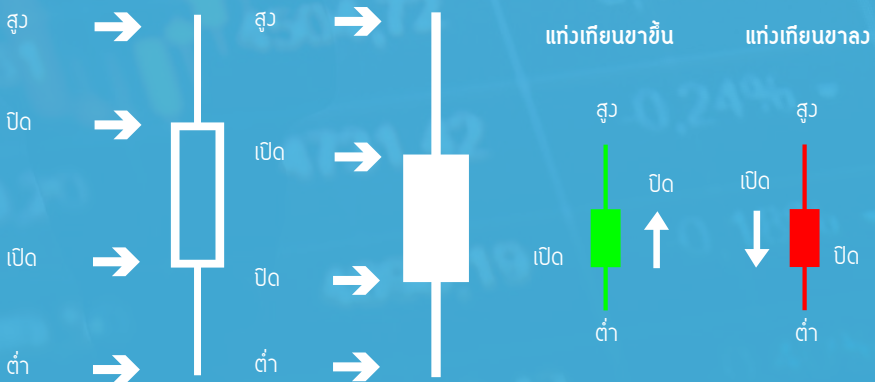
การต้าน นั้นตรงข้ามกับการรับ และแสดงถึงแนวขายมีชิตเร็วเร็วซื้อ และราคาล่วงหน้าจะพลิกกลับมา



แผนภูมิแบบแท่งเทียน

แผนภูมิแบบแท่งเทียน เป็นการนำแผนภูมิแบบเส้น และแผนภูมิแบบแท่งมารวมกัน ซึ่งจะบันทึกราคาเปิด ปิด สูง และต่ำไว้

- พื้นที่ระหว่างเปิด และปิดเรียกว่าส่วนต่างของราคาเปิด และราคาปิด (เรียล บอดี) และการเคลื่อนไหวในระยะสั้นของราคาอยู่ด้านบน และด้านล่างของ เรียล บอดี เรียกว่า เวา หรือ ขา
- ถ้าราคาปิดสูงกว่าราคาเปิด เรียล บอดี จะเป็นสีเขียว และถ้าราคาปิดอยู่ต่ำกว่าราคาเปิด เรียล บอดี จะเป็นสีดำ
- แผนภูมิแบบแท่งเทียนดูได้ง่ายกว่าแผนภูมิแบบแท่ง จึงเป็นที่ชื่นชอบของนักลงทุน เพราะว่าเป็นตัวช่วยบ่งบอกแนวโน้ม การรับ-การต้าน และเส้นแนวโน้ม รวมถึงสัญญาณในซื้อ/ขาย



ช่องทาง

แผนภูมิแบบช่องทางทางการเคลื่อนไหวของ Forex มี 3 ประเภท: ช่องทางแนวโน้มนำขึ้น ช่องทางแนวโน้มนำลง และช่องแนวนอน

รูปแบบของช่องทางแนวโน้มนำขึ้น จุดสูงสุดสร้างอยู่ที่ระดับจุดที่สูง และระดับจุดที่ต่ำที่สุดในทิศทางที่ขึ้น ในรูปแบบช่องทางแนวโน้มนำลง จุดสูงสุดสร้างอยู่ที่ระดับจุดที่สูง และระดับจุดที่ต่ำที่สุดในทิศทางที่ลง และรูปแบบช่องแนวนอน หมายถึงราคาตลาดที่วิ่งตามแนวนอนไปทางด้านข้าง



- นักลงทุนซื้อใกล้ช่วงด้านล่าง และขายใกล้ช่วงด้านบน
- การซื้อขายจะใช้เวลาสั้นเมื่อราคาแตะขอบบน และจะใช้เวลานานเมื่อราคาแตะขอบล่าง
- คุณสามารถใช้ break out ออกจากช่องเพื่อค้นหาการซื้อขาย

รูปแบบที่พลิกกลับ


รูปแบบที่พลิกกลับบ่งบอกให้เห็นถึงแนวโน้มพลิกกลับที่กำลังเกิดขึ้น

รูปแบบการพลิกกลับ:

1. แนวโน้มก่อนหน้ายังคงอยู่
2. สัญญาณแรกของการพลิกกลับ คือ การกระจายกระจายของเส้นแนวโน้มที่สำคัญ
3. ยิ่งมีรูปแบบใหญ่ขึ้นยิ่งมีการเคลื่อนตัวที่ตามมามากขึ้น
4. รูปแบบด้านบนมักจะมีระยะเวลาสั้น และผันผวนมากกว่าด้านล่าง
5. ด้านล่างมักจะมีขอบเขตราคาที่เล็กกว่า และใช้เวลาสร้างนานกว่า
6. ปริมาณการซื้อขาย มักมีความสำคัญต่อแนวโน้มที่เพิ่มสูงขึ้นมากกว่าแนวโน้มที่ลดลง

รูปแบบการพลิกกลับที่พบได้บ่อย:

- หัว และไหล่
- ด้านบนแบบสองชั้น และด้านล่างแบบสองชั้น
- ด้านบนแบบสามชั้น และด้านล่างแบบสามชั้น
- ด้านบน และด้านล่างแบบสไปค์ (หรือรูปตัว V) และ
- แนวโน้มขาขึ้น และแนวโน้มขาลง



วิธีการสร้างกลยุทธ์การซื้อขาย ของคุณให้ประสบความสำเร็จ

ใช้การหยุด (stops)

ตัดสินใจล่วงหน้าว่าคุณจะสูญเสียเงินในจุดที่ต้องการซื้อขาย พร้อมทั้งจำนวนกำไรหรือขาดทุนที่คุณต้องการตอนปิดการขาย

ควบคุมอารมณ์

อารมณ์เป็นอริต่อการซื้อขาย เพื่อให้มั่นใจว่าอารมณ์จะไม่ส่งผลต่อการตัดสินใจซื้อขาย จำเป็นต้องมีวินัย และทำตามแผนการซื้อขายที่วางไว้

จัดการเงินของคุณ

มั่นใจว่าคุณมีเงินลงทุนเพียงพอเพื่อไม่ให้เกิดความต้องการถอนเงิน การจัดการทางการเงินที่เหมาะสมช่วยให้คุณยังคงมีความจำเป็นอยู่ในตลาดได้



รับความจริง

ถ้าไม่ใช่นักลงทุนผู้เชี่ยวชาญ ให้เริ่มต้นด้วยบัญชีทดลองจนกว่าคุณจะคุ้นเคยกับสไตล์ และกลยุทธ์การซื้อขายของคุณเอง

เปิดเพื่อทดลอง

อดทน

นักลงทุนที่ประสบความสำเร็จจำเป็นต้องอดทนเพื่อรอเวลาที่เหมาะสมในการเข้าหรือออกจากการซื้อขาย ต้องมีวินัยในการสร้างแนวทางเกี่ยวกับเวลาทำการซื้อขาย

อย่าโลภ

ให้มุ่งมั่นไปที่กลยุทธ์การซื้อขาย และอย่าพยายามเพิ่มความเสี่ยงโดยปราศจากการตัดสินใจที่เหมาะสม

เครื่องมือการซื้อขาย

คลิกสำหรับเข้าใช้เครื่องมือของเราเพื่อเสริมกลยุทธ์การซื้อขายของคุณ

วิดีโอการศึกษา



อภิศาสตร์ FX



ปฏิทินเศรษฐกิจ



เครื่องคำนวณการ
ซื้อขาย



[เยี่ยมชมหน้าเว็บไซต์การศึกษา](#)

การตั้งเตือน



เชื่อมต่อ



เทรด เทอร์มินัล



ผู้จัดการตลาด



มินิ เทอร์มินัล



ประเมินอารมณ์ของ
นักลงทุน



[ดาวน์โหลดเครื่องมือการซื้อขาย](#)



5

ความสำคัญของความ
ปลอดภัย

การซื้อขายมีความเสี่ยง ดังนั้นสำคัญมากที่คุณจะเลือกซื้อขายกับโบรกเกอร์ที่มี
จรรยาบรรณ และมีการควบคุมตามกฎหมาย และเป็นผู้มุ่งมั่นที่จะปกป้องการ
ลงทุนของคุณ

ตรงนี้คือ สิ่งสำคัญที่สุดที่จะปกป้องเงินลงทุนของคุณ:



บุคคลที่สามเพื่างูการถอนเงิน
ของลูกค้ำ



แยกเงินลงทุนของลูกค้ำออกจาก
กองทุนของบริษัท



การตรวจสอบเต็ม
รูปแบบ



ควบคุมโดยสหภาพ
ยุโรป (EU)



การคุ้มครองยอดคว
เหลือที่ติดลบ



ประกันเงินลงทุนของลูกค้ำ
สูงถึง 2.5 ล้านยูโร



FX PRIMUS

The Safest Place To Trade

FXPRIMUS.com

Primus Markets INTL Ltd บริษัทที่เป็นสมาชิกในกลุ่ม FXPRIMUS Group

FXPRIMUS เป็นชื่อแบรนด์ของ:

บริษัทในยุโรปของเรา Primus Global Ltd (ก่อนหน้าเป็นบริษัทที่รู้จักกันในชื่อ Fx Primus Europe (CY) Ltd.) ซึ่งมีกรกำกับดูแลโดย CySEC โดยมีใบอนุญาตเลขที่ 261/14

Primus Markets INTL Limited เป็นบริษัทระหว่างประเทศโดยมีทะเบียนเลขที่ 14595 และได้รับอนุญาตให้ดำเนินธุรกิจซื้อขายหลักทรัพ์ไปเป็นธุรกิจหลัก

คำเตือนความเสี่ยง: โปรดทราบว่าการซื้อขาย forex และการซื้อขายผลิตภัณฑ์สินเชื่้ออื่น ๆ มีความเสี่ยงสูง และไม่เหมาะสมสำหรับนักลงทุนทุกราย การซื้อขายตราสารทางการเงินอาจส่งผลให้เกิดการสูญเสียเช่นเดียวกับการได้รับผลกำไร และการสูญเสียนั้นอาจมากกว่าเงินลงทุนเริ่มแรก ก่อนทำธุรกรรมดังกล่าวควรแน่ใจว่าได้เข้าใจถึงความเสี่ยงทั้งหมดแล้ว และควรรับคำแนะนำที่เป็นกลางหากมีความจำเป็น

© 2018 FXPRIMUS เป็นชื่อทางการค้าที่ใช้โดย Primus Global Ltd (ก่อนหน้าเป็นบริษัทที่รู้จักในชื่อ FX Primus Europe (CY) Ltd) และบริษัทย่อย สงวนลิขสิทธิ์ทุกประการ